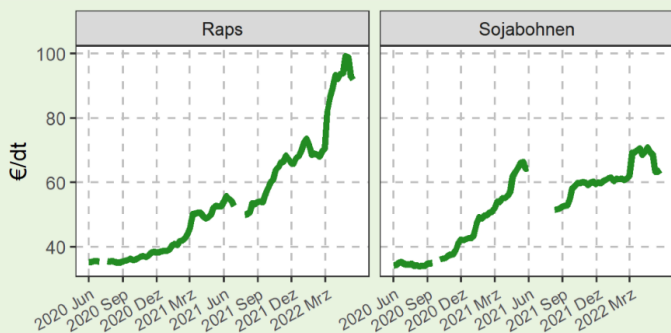
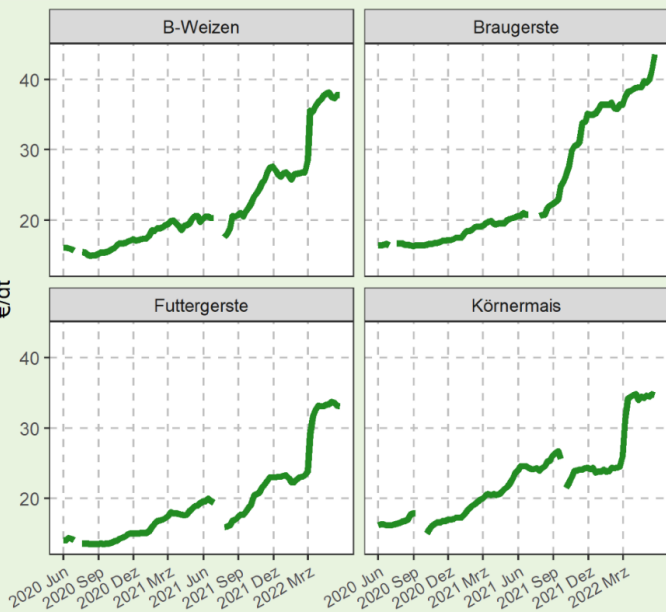


GETREIDE/ÖLSAATEN



€/dt	2022 KW19	2022 KW20	2022 KW21	W/W % Diff	2021 KW21	J/J % Diff
B-Weizen	37,3	37,8	37,8	+0.0%	19,8	+90.9%
Braugerste	40,0	41,3	43,6	+5.6%	20,4	+113.7%
Futtergerste	33,6	33,2	33,1	-0.3%	19,3	+71.5%
Körnermais	34,5	34,8	34,7	-0.3%	23,6	+47.0%
Raps	93,0	92,0		NA%	52,6	NA%
Sojabohnen	63,4	63,4	63,9	+0.8%	64,2	-0.5%

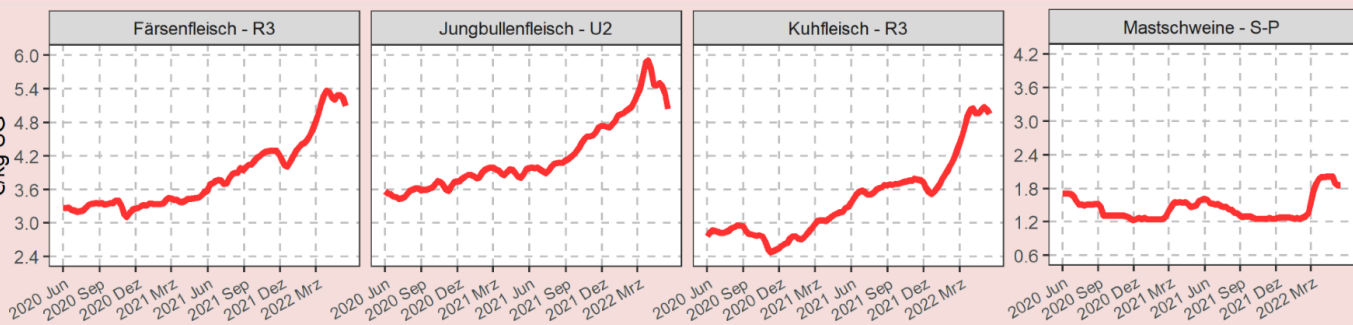


Aktuelles Marktgeschehen – Milch:

Die Gesamtmilchmengen in Bayern und Deutschland bleiben bei weiterer Steigerung der Biomilchmenge erneut hinter dem Vorjahr zurück. Auch die Inhaltsstoffe – Fett und Eiweiß – liegen unter dem Vorjahresniveau. Das knappere Rohstoffangebot steht einer gleichbleibend guten Nachfrage gegenüber. Die Butterpreise übertreffen mittlerweile die Rekordwerte aus dem Jahr 2018.

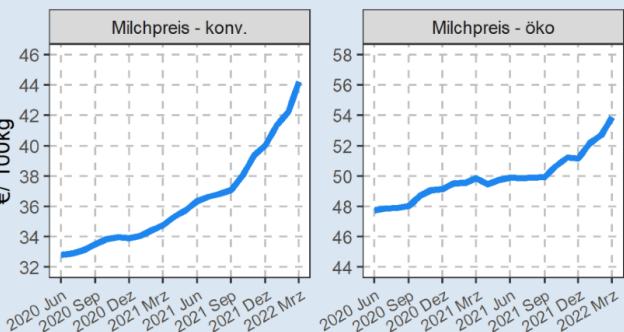
Dr. Corina Jantke – IEM 5

FLEISCH



€/kg SG	2022 KW18	2022 KW19	2022 KW20	W/W % Diff	2021 KW20	J/J % Diff
Färsenfleisch - R3	5,29	5,23	5,09	-2.7%	3,49	+45.9%
Jungbullenfleisch - U2	5,45	5,32	5,04	-5.3%	3,88	+29.9%
Kuhfleisch - R3	5,07	5,03	4,95	-1.6%	3,27	+51.4%
Mastschweine - S-P	1,89	1,86	1,86	+0.0%	1,58	+17.7%

MILCH



€/100 kg	2022 Jan	2022 Feb	2022 Mrz	M/M % Diff	2021 Mrz	J/J % Diff
Milchpreis - konv.	41,34	42,24	44,22	+4.7%	34,77	+27.2%
Milchpreis - öko	52,18	52,72	53,89	+2.2%	49,86	+8.1%

Getreide/Ölsaaten:

Erzeugerpreis, netto; konv. Ware, Bayern; frei Lager Erfasser; Quelle: BBV Marktberichtsstelle

Fleisch:

Erzeugerpreis, netto; konv. und öko; Bayern; Preis frei Eingang Schlachtstätte, inkl. Zu- und Abschläge; Quelle: LfL-IEM, Amtliche Preisfeststellung

Milch:

Erzeugerpreis, netto; 4.0% Fett, 3.4% Eiweiß; Erzeugerstandort Bayern; monatliche Auszahlung, ohne Abschlusszahlungen, Rückvergütungen, Milchpreisberichtigungen; Quelle: BLE MVO; LfL-IEM

Herausgeber:

Bayerische Landesanstalt für Landwirtschaft, Institut für Ernährungswirtschaft und Märkte; E-Mail: Maerkte@LfL.bayern.de; Tel.: 08161 8640-1333;