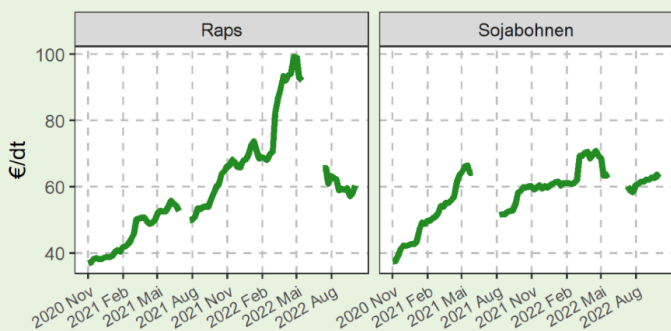
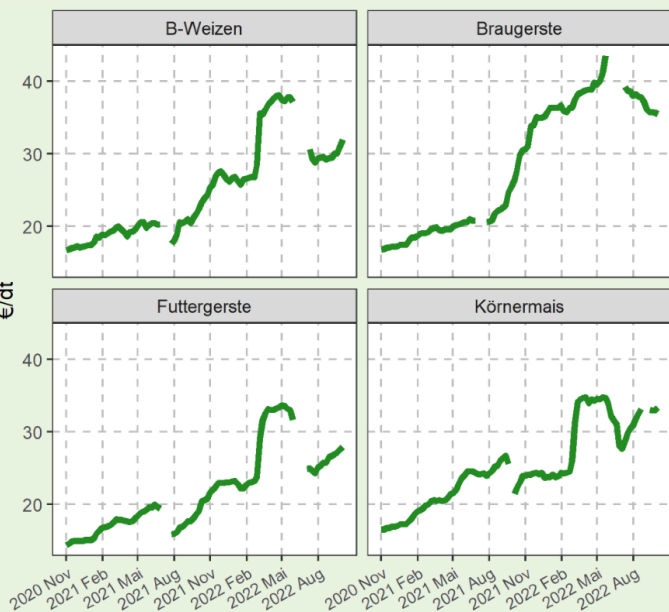


GETREIDE/ÖLSAATEN



€/dt	2022 KW38	2022 KW39	2022 KW40	W/W % Diff	2021 KW40	J/J % Diff
B-Weizen	30,1	31,1	32,0	+2.9%	22,4	+42.9%
Braugerste	35,8	35,7	35,5	-0.6%	26,4	+34.5%
Futtergerste	27,2	27,6	28,0	+1.4%	19,1	+46.6%
Körnermais	33,0	33,0	33,4	+1.2%	21,5	+55.3%
Raps	57,2	57,8	60,4	+4.5%	60,0	+0.7%
Sojabohnen	62,8	63,6	62,8	-1.3%	58,9	+6.6%

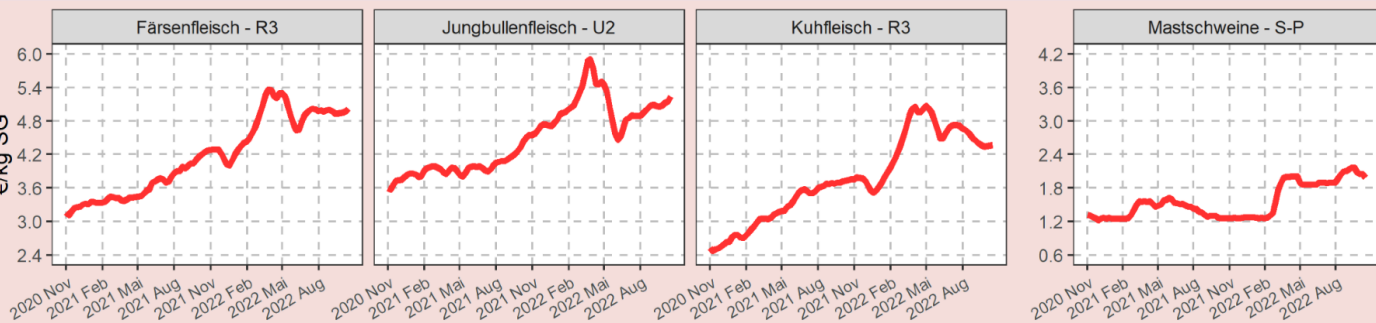


Aktuelles Marktgeschehen – Kartoffelernte:

Die anhaltende Trockenheit sowie sehr hohen Temperaturen haben je nach Region eine sehr unterdurchschnittliche bis durchschnittliche Ernte verursacht. Auch die Rodebedingungen waren z.T. durch Trockenheit stark erschwert und beeinträchtigen die Ernte. Im Gegensatz zum Vorjahr ist die Kartoffelernte geprägt durch große Mengen kleiner Knollen, die wenig Qualitätsmängel aufweisen. Die Preise ziehen angebotsbedingt an.

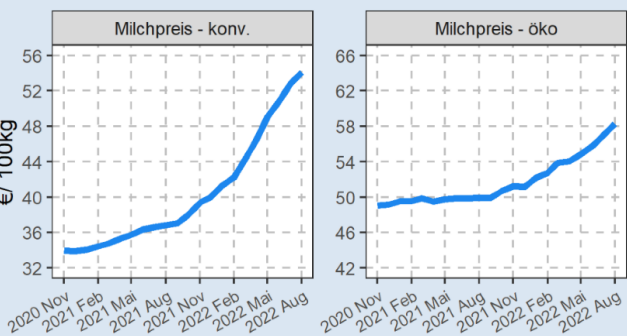
Dr. Maria Linderer – IEM 2

FLEISCH



€/kg SG	2022 KW40	2022 KW41	2022 KW42	W/W % Diff	2021 KW42	J/J % Diff
Färsenfleisch - R3	4,95	4,98	5,02	+0.8%	4,24	+18.4%
Jungbullenfleisch - U2	5,12	5,15	5,24	+1.8%	4,51	+16.2%
Kuhfleisch - R3	4,35	4,36	4,37	+0.2%	3,74	+16.8%
Mastschweine - S-P	2,05	2,05	1,98	-3.4%	1,26	+57.1%

MILCH



€/100 kg	2022 Jun	2022 Jul	2022 Aug	M/M % Diff	2021 Aug	J/J % Diff
Milchpreis - konv.	50,79	52,77	54,12	+2.6%	36,82	+47.0%
Milchpreis - öko	55,80	56,96	58,28	+2.3%	49,90	+16.8%

Getreide/Ölsaaten:

Erzeugerpreis, netto; konv. Ware, Bayern; frei Lager Erfasser; Quelle: BBV Marktberichtsstelle

Fleisch:

Erzeugerpreis, netto; konv. und öko; Bayern; Preis frei Eingang Schlachtstätte, inkl. Zu- und Abschläge; Quelle: LfL-IEM, Amtliche Preisfeststellung

Milch:

Erzeugerpreis, netto; 4.0% Fett, 3.4% Eiweiß; Erzeugerstandort Bayern; monatliche Auszahlung, ohne Abschlusszahlungen, Rückvergütungen, Milchpreisberichtigungen; Quelle: BLE MVO; LfL-IEM

Herausgeber:

Bayerische Landesanstalt für Landwirtschaft, Institut für Ernährungswirtschaft und Märkte; E-Mail: Maerkte@LfL.bayern.de; Tel.: 08161 8640-1333