



LfL

Bayerische Landesanstalt für Landwirtschaft

Fischerprüfung Online Registrierungsanleitung für Anwender



LfL-Information

Impressum

Herausgeber: Bayerische Landesanstalt für Landwirtschaft (LfL)
Vöttinger Straße 38, 85354 Freising-Weihenstephan
Internet: www.LfL.bayern.de

Redaktion: Institut für Fischerei
Weilheimer Straße 8, 82319 Starnberg
E-Mail: Fischerei@LfL.bayern.de
Telefon: 08151 2692-121

2. Auflage: 23. September 2013

Druck: nur online veröffentlicht

Schutzgebühr: keine

© LfL



Fischerprüfung Online

Registrierungsanleitung für Anwender

Sascha Goetsch

Die Registrierung an der Fischerprüfung Online

Sehr geehrte Damen und Herren,

Die Fischerprüfung verwendet eine Benutzerverwaltung von Kommunen und öffentlichen Einrichtungen. Möglicherweise haben Sie sich hier im Zuge anderer Verwaltungstätigkeiten, bspw. bei der Landeshauptstadt München oder anderen Gemeinden, bereits ein Benutzerkonto angelegt. In diesem Fall überspringen Sie bitte die Punkte vier bis zehn.

Sollten Sie noch kein Benutzerkonto angelegt haben bitten wir Sie, folgende Schritte wie beschrieben zu befolgen damit Sie sich richtig und erfolgreich an der Fischerprüfung Online registrieren können:

1. Rufen Sie die Internetseite <http://www.fischerpruefung-online-bayern.de/> auf
2. Klicken Sie auf den Link „Neu registrieren“.

The screenshot shows the top navigation bar of the website. It includes links for 'Kontakt', 'Inhaltsverzeichnis', 'Zum persönlichen Bereich', and 'Neu registrieren'. A red arrow points from a yellow 'Neu registrieren' button to a blue 'Neu registrieren' button. The logo of the Bayerische Staatsregierung is visible on the right. Below the navigation bar is a blue banner with the text 'INFORMATIONEN ZUR STAATLICHEN PRÜFUNG | KURSE | PRÜFUNGEN |' and a large image with the slogan 'Verwaltung auf einen Klick.' and a keyboard background. Below the banner is a 'Startseite' link. The main content area features a heading 'Die Staatliche Fischerprüfung in Bayern' followed by several paragraphs of introductory text and a 'Zum persönlichen Bereich' button at the bottom right.

Sie bekommen folgende Seite angezeigt:

Um ein Nutzerprofil in der Staatlichen Fischerprüfung anlegen zu können, müssen Sie über ein Bürgerkonto verfügen und sich mit Benutzernamen und Passwort anmelden!

»» bürgerkonto

Hierzu stehen Ihnen folgende Möglichkeiten zur Verfügung:

Sie haben noch kein Bürgerkonto und müssen zunächst eines einrichten?

Erst nach Einrichtung des Bürgerkontos können die für den Antrag notwendigen persönlichen Daten an die LfL übertragen werden. Damit ersparen Sie sich Zeit und erleichtern die Bearbeitung Ihres Antrags. Darüber hinaus erhalten Sie ein eigenen persönlichen Postkorb, in dem Mitteilungen über Ihre Anträge für Sie bereitgestellt werden. Das Bürgerkonto können Sie natürlich auch für alle anderen Dienste im Rahmen dieses Portals verwenden!

Neues Bürgerkonto einrichten

Neues Bürgerkonto einrichten

Sie haben bereits ein Bürgerkonto eingerichtet oder von Ihrem Kursleiter einrichten lassen?

Dann können Sie gleich die „Anmelden“-Funktion oben rechts auf dieser Seite verwenden.

Anmelden

Mit bestehendem Bürgerkonto fortfahren

Abbrechen

3. Auf der **rechten** Seite finden Sie die Schaltfläche „Neues Bürgerkonto einrichten“ – klicken Sie darauf.

Kandidaten welche bereits ein bestehendes Bürgerkonto haben, klicken auf „Anmelden“ und fahren dann bitte mit Punkt 11 auf Seite 11 fort.

Sie bekommen folgende Seite angezeigt:

Registrierung für ein neues Bürgerkonto

Auf dieser Seite können Sie sich für ein Bürgerkonto registrieren.

Sie benötigen ein Bürgerkonto als Voraussetzung, um später ein Benutzerkonto in der Staatlichen Fischerprüfung anlegen zu können.

Bitte lesen Sie dafür die Hinweise zum Datenschutz und bestätigen Sie (durch Setzen des Hakensymbols in der Box weiter unten), daß Sie der Verarbeitung Ihrer Daten zu den dort angegebenen Zwecken zustimmen.

Anschließend klicken Sie bitte auf die Schaltfläche "Weiter zur Registrierung".

Sie werden dann auf der folgenden Seite um die Eingabe Ihrer persönlichen Daten zur Einrichtung Ihres Bürgerkontos gebeten.

The screenshot shows a registration form with the following elements:

- A checkbox with the text: "Ich habe die Hinweise zum [Datenschutz](#) gelesen und erkläre mich mit den dort erwähnten Bedingungen einverstanden."
- A yellow callout box with a red arrow pointing to the checkbox, containing the text "1. Haken setzen".
- A yellow callout box with a red arrow pointing to the "Weiter zur Registrierung" button, containing the text "2. Weiter zur Registrierung".
- A blue button labeled "Weiter zur Registrierung" with a person icon.
- A green button labeled "Abbrechen".

Informationen zur Registrierung

Informationen zum Serviceportal Digitales Bayern

4. Setzen Sie den Haken und bestätigen Sie, dass Sie den Datenschutz gelesen haben und mit den Bedingungen einverstanden sind.
5. Klicken Sie auf die Schaltfläche „Weiter zur Registrierung“.

Sie bekommen folgende Seite angezeigt:

Registrieren mit Benutzername und Passwort

Benutzername	*	<input type="text" value="fischerkurs"/>	
Passwort	*	<input type="password" value="••••••••"/>	
Passwort wiederholen	*	<input type="password" value="••••••••"/>	
Sicherheitsfrage	*	Wie lautet der Name Ihr	
Geheime Antwort	*	<input type="text" value="Alf"/>	

Anrede	*	Frau <input type="radio"/> Herr <input checked="" type="radio"/>
Familienname	*	<input type="text" value="Mustermann"/>
Vornamen	*	<input type="text" value="Max"/>
Doktorgrad		<input type="text" value="(Bitte auswählen)"/>
Geburtsdatum	*	<input type="text" value="01.01.1980"/> TT.MM.JJJJ

Postleitzahl	*	<input type="text" value="80639"/>
Wohnort	*	<input type="text" value="München"/>
Straße/Hausnummer	*	<input type="text" value="Lindenstr. 23"/>

E-Mail	*	<input type="text" value="cha.goetsch@lfl.bayern.de"/>
Telefonnummer		<input type="text"/>

Kontonummer		<input type="text"/>
Bankleitzahl		<input type="text"/>

Geben sie die Zeichen ein, die Sie sehen.



[Neu](#)
 *

(*) Pflichtangabe

- Erstellen Sie sich ein Benutzerkonto an der Benutzerverwaltung des Bayerischen Staates.

Hier einige Hinweise zum Ausfüllen des Formulars:

- **Allgemein:**

Felder mit einem Stern davor sind Pflichtangaben und müssen ausgefüllt werden.

- **Benutzername:**

- Der Benutzername muss mit einem Buchstaben beginnen.
- Der Benutzername darf Buchstaben, Ziffern, Unterstriche (_), Punkte (.), Bindestriche (-) und '@' enthalten.
- Der Benutzername muss mindestens 6 Zeichen und höchstens 15 Zeichen enthalten.
- Der Benutzername darf keine Leerzeichen enthalten.
- Der Benutzername darf keine Sonderzeichen oder Umlaute enthalten.

- **Passwort:**

- Das Passwort muss 3 der 4 folgenden Bedingungen erfüllen:
 - ✓ Das Passwort enthält mindestens eine Ziffer.
 - ✓ Das Passwort enthält mindestens einen Großbuchstaben.
 - ✓ Das Passwort enthält mindestens einen Kleinbuchstaben.
 - ✓ Das Passwort enthält Sonderzeichen.
- Als Sonderzeichen sind erlaubt: Unterstriche (_), Punkte (.), Bindestriche (-) und '@'.
- Das Passwort darf keine Umlaute enthalten.
- Das Passwort darf keine Leerzeichen enthalten.
- Das Passwort muss mindestens 6 Zeichen und höchstens 15 Zeichen enthalten.
- Das Passwort darf nicht gleich dem Benutzernamen sein

- **Emailadresse:**

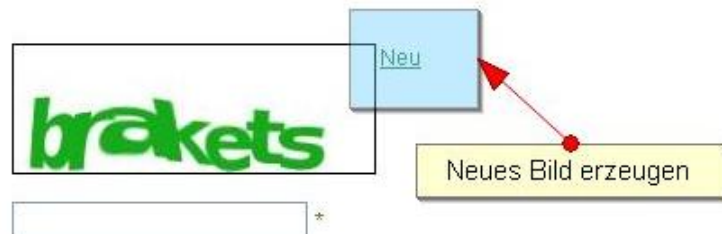
Geben Sie hier eine gültige Emailadresse ein, Sie erhalten nach wenigen Minuten eine automatische Email (ggf. den Spamordner prüfen).

- **Kontonummer / Bankleitzahl**

Von der Fischerprüfung werden diese Felder nicht verwendet und müssen daher nicht ausgefüllt werden.

- **Zeichen eingeben die Sie sehen**

Geben sie die Zeichen ein, die Sie sehen.



In diesem Fall lesen Sie bitte die Zeichenfolge ab welche angezeigt wird und geben diese in die Textzeile ein.

Sollten Sie die Zeichen nicht erkennen, können Sie ein neues Bild anfordern in dem Sie auf „Neu“ klicken.

Hinweis: notieren Sie sich Ihren gewählten Benutzernamen und das Passwort damit Sie auf diese im weiteren Verlauf der Ausbildung zurückgreifen können!

7. Klicken Sie auf „Registrieren“.

Sie bekommen folgende Seite angezeigt:

Über uns - Institut | Kontakt - Institut | Publikationen | Presse | Stellen | Impressum Anmelden | Sitzung beenden

 **LFL** Bayerische Landesanstalt für
Landwirtschaft 



Sie sind hier: Bürgerservice / Registrierung

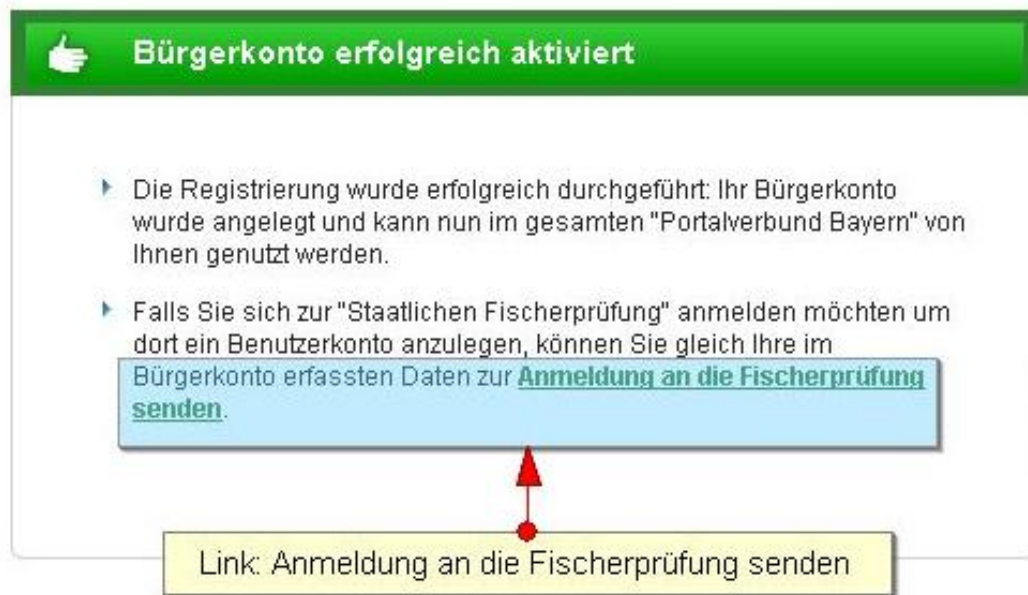
Bürgerservice	Registrierung erfolgreich durchgeführt
Anmeldung zur Fischerprüfung	Für den Abschluss der Registrierung erhalten Sie aus Sicherheitsgründen in Kürze eine E-Mail an Ihre angegebene E-Mail-Adresse; bitte sehen Sie auch ggf. in Ihrem Email-Spam-Ordner nach! Klicken Sie nach Erhalt der Email innerhalb von 24 Stunden auf den darin enthaltenen Aktivierungslink, der Sie wieder im Browser in das "Serviceportal Digitales Bayern" führen wird. Erst dann kann die Registrierung eines Bürgerkonto abgeschlossen werden.
Landesanstalt für Landwirtschaft	Beenden

8. Rufen Sie Ihren Emailaccount auf und öffnen Sie die Registrierungsemail (ggf. Spamordner prüfen).
9. Klicken Sie auf den darin enthaltenen Link oder kopieren Sie diesen komplett in das Adressfeld Ihres Browsers (Internet Explorer oder andere).

Sie erhalten eine weitere Email mit der Bestätigung, dass die Registrierung erfolgreich abgeschlossen wurde.

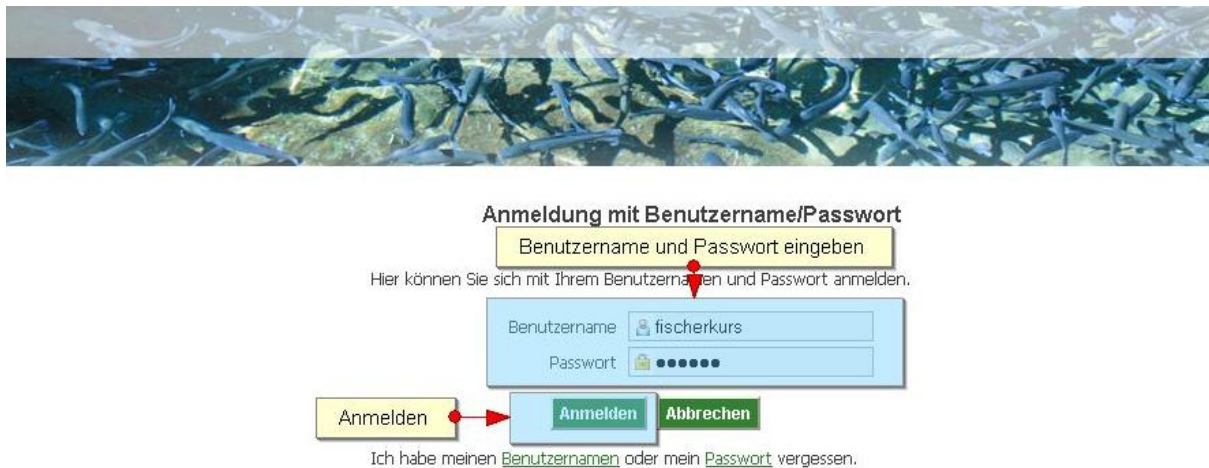
Sie haben nun ein Benutzerkonto angelegt welches Sie jetzt mit der Fischerprüfung verbinden müssen.

Nachdem Sie den Link aus der Email aktiviert haben, bekommen Sie folgende Seite angezeigt:



10. Klicken Sie im Text auf „Anmeldung an die Fischerprüfung senden“.

Sie bekommen folgende Seite angezeigt:



11. Geben Sie hier Ihren gewählten Benutzernamen und Ihr Passwort ein.

Klicken Sie auf „Anmelden“.

Sie bekommen folgende Seite angezeigt:



The screenshot shows a web interface for the 'Serviceportal Digitales Bayern'. At the top, there is a banner image of fish in a tank. Below the banner, a navigation menu on the left lists: 'Bürgerservice', 'Mein Konto', 'Mein Postkorb', 'Anmeldung zur Fischerprüfung' (highlighted in blue), 'Landesanstalt für Landwirtschaft', and 'Zur Anmeldung' (highlighted in yellow). A red arrow points from the 'Anmeldung zur Fischerprüfung' menu item to the 'Zur Anmeldung' button. The main content area features a green heading: 'Herzlich Willkommen bei der Landesanstalt für Landwirtschaft!' followed by the sub-heading 'im Serviceportal Digitales Bayern'. Below this, a paragraph explains that the portal allows users to use services online and submit applications to affiliated institutes. A second paragraph notes that users may need to appear in person for identification or document submission.

Sie sind hier: Bürgerservice

- Bürgerservice
- Mein Konto
- Mein Postkorb
- Anmeldung zur Fischerprüfung
- Landesanstalt für Landwirtschaft
- Zur Anmeldung

Herzlich Willkommen bei der Landesanstalt für Landwirtschaft!

im Serviceportal Digitales Bayern

Das Serviceportal Digitales Bayern bietet Ihnen die Möglichkeit, Dienste der Landesanstalt für Landwirtschaft online zu nutzen und Anträge an angeschlossene Institute zur weiteren Bearbeitung einzureichen.

Sollte Ihr persönliches Erscheinen aus Gründen der Identifikation oder zur Abgabe weiterer Unterlagen erforderlich sein, so werden wir Sie im Rahmen der Erfassung Ihrer Anträge darauf ausdrücklich hinweisen.

12. Klicken Sie **links** auf den Link „Anmeldung zur Fischerprüfung“.

Sie bekommen folgende Seite angezeigt:

Registrierung für die Staatliche Fischerprüfung

Im folgenden Schritt werden die zur Registrierung für die Staatliche Fischerprüfung benötigten Daten aus Ihrem Bürgerkonto einmalig an die Landesanstalt für Landwirtschaft (LfL) übermittelt.

Um die Registrierung bearbeiten zu können, benötigt die LfL die folgenden personenbezogenen Daten aus Ihrem Bürgerkonto: Name, Anschrift, Geburtsdatum, Emailadresse.

Diese Daten erheben und verarbeiten wir nur in dem Umfang, wie es zur Erfüllung der Aufgabe notwendig ist und halten uns dabei strikt an die Bestimmungen der Datenschutzgesetze und der sonstigen datenschutzrechtlichen Vorschriften. Die Daten werden auf einem abgesicherten Kommunikationskanal verschlüsselt an die LfL übermittelt.

Eine Weitergabe personenbezogener Daten an Dritte oder eine Verwendung Ihrer Daten, die nicht in Zusammenhang mit der Bearbeitung Ihres Antrages steht, erfolgen nicht.

1. Haken setzen

2. Registrierung absenden

Einverständniserklärung:

Ja, ich bin damit einverstanden meine Daten aus dem Bürgerkonto an die Landesanstalt für Landwirtschaft (LfL) für den oben genannten Zweck (Registrierung zur Staatlichen Fischerprüfung) übermitteln zu lassen.

Abbrechen **Registrierung absenden**

13. Setzen Sie den Haken bei der Einverständniserklärung, dass Sie die erfassten Daten an die Fischerprüfung senden wollen.

14. Klicken Sie auf „Registrierung absenden“.

Sie erhalten nun eine Email mit Ihrer Teilnehmernummer der Fischerprüfung. Diese Teilnehmernummer benötigt Ihr Kursleiter um Sie an seinem Kurs zu erfassen.

Sie bekommen folgende Seite angezeigt:

Die Registrierung für die Staatliche Fischerprüfung wurde erfolgreich durchgeführt!

Die Daten wurden erfolgreich an die Fischerprüfung Online gesandt. Es wurde für Sie ein Nutzerprofil mit einer Teilnehmernummer angelegt. Diese Teilnehmernummer erhalten Sie in Kürze per Email.

Nach Erhalt Ihrer Teilnehmernummer können Sie [Ihr Nutzerprofil bei der Fischerprüfung Online aufrufen](#).


Die Fischerprüfung erreichen Sie künftig unter folgender Adresse: <http://www.fischerpruefung-online-bayern.de>

Vielen Dank und Viel Erfolg bei der Prüfung!

Zum Nutzerprofil der Fischerprüfung **Beenden**

15. Klicken Sie auf den Link „Nutzerprofil bei der Fischerprüfung Online aufrufen“.

Sie bekommen folgende Seite angezeigt:

bürgerkonto :: login Portalverbund 

Die auf der rechten Seite genannte Website hat Sie aufgefordert, sich mit Ihrem Bürgerkonto-Login anzumelden, um einen geschützten Dienst zu nutzen.

Nach erfolgreicher Anmeldung am Bürgerkonto werden Sie sofort zum angeforderten Dienst weitergeleitet.

Login
Passwort

Anmelden

zur Anmeldung

Zugriffsversuch auf
www.fischerpruefung-online.akdb.de
www.fischerpruefung-online.akdb.de

Sie möchten auf geschützte Webangebote von www.fischerpruefung-online.akdb.de zugreifen.

Der angefragte Dienst ist allerdings erst nach erfolgreicher Authentifizierung bei ihrem Bürgerkonto nutzbar.
Bitte geben Sie dafür auf der linken Seite Ihre Bürgerkonto-Kennung und das zugehörige Passwort an!


16. Geben Sie hier Ihren gewählten Benutzernamen und Ihr Passwort ein und klicken Sie auf „Anmelden“.

Sie bekommen folgende Seite angezeigt:

 Sie haben sich erfolgreich am Bürgerserviceportal des Freistaates Bayern angemeldet. Für die Benutzung der Fischerprüfung bitten wir Sie um das Ausfüllen oder Bestätigen folgender Daten.

Registrierung

Die bayerische staatliche Fischerprüfung führt in der Regel nur dann zum Erhalt eines Fischereischeins, wenn Sie Ihre Hauptwohnung in Bayern haben. Sie können sich daher online nur dann anmelden, wenn Ihre Hauptwohnung in Bayern liegt. Bewerber, deren Hauptwohnung nicht in Bayern liegt, können nur in Ausnahmefällen von der Prüfungsbehörde (mit e-mail und/oder Telefonnr. hinterlegt) zur Prüfung zugelassen werden. Dies kann bei Studenten, Zeitsoldaten oder Personen, die sich beruflich überwiegend in Bayern aufhalten, der Fall sein.

Anrede*	Herr <input type="button" value="v"/>	Titel	<input type="text"/>
Vorname*	Sascha	Nachname*	Goetsch
Geburtsdatum*	01.01.1981 		
E-Mail	Sascha.Goetsch@lfl.b	Telefon	<input type="text"/>

Meldeadresse			
Adresszusatz	<input type="text"/>		
Straße*	Weilheimer Str.	Haus-Nr.*	8
PLZ*	82319	Ort*	Starnberg
Land	<input type="text"/>		

Zustelladresse (wenn abweichend von Meldeadresse)			
Adresszusatz	<input type="text"/>		
Straße	<input type="text"/>	Haus-Nr.	<input type="text"/>
PLZ	<input type="text"/>	Ort	<input type="text"/>
Land	<input type="text"/>		

17. Füllen Sie das Formular korrekt aus, diese Daten sind Grundlage für Ihr späteres Prüfungszeugnis.

Hinweis: Wohnen Sie nicht in Deutschland, tragen Sie bitte im Feld „Land“ das Land Ihres Wohnortes ein.

18. Klicken Sie auf „Speichern“.

➔ Sie haben Ihr Ziel erreicht.

➔ Kandidaten der Fischerprüfung Online können nun Ihre Teilnehmernummer an Ihren Kursleiter weitergeben sowie auf das „Handbuch für Kandidaten“ zurückgreifen.

Künftig können Sie die Fischerprüfung Online folgende Internetadresse erreichen:

www.fischerpruefung-online-bayern.de