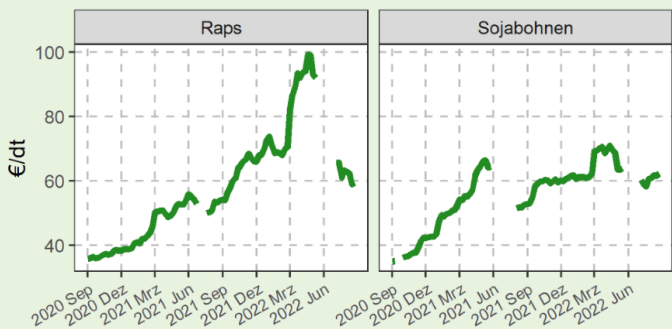
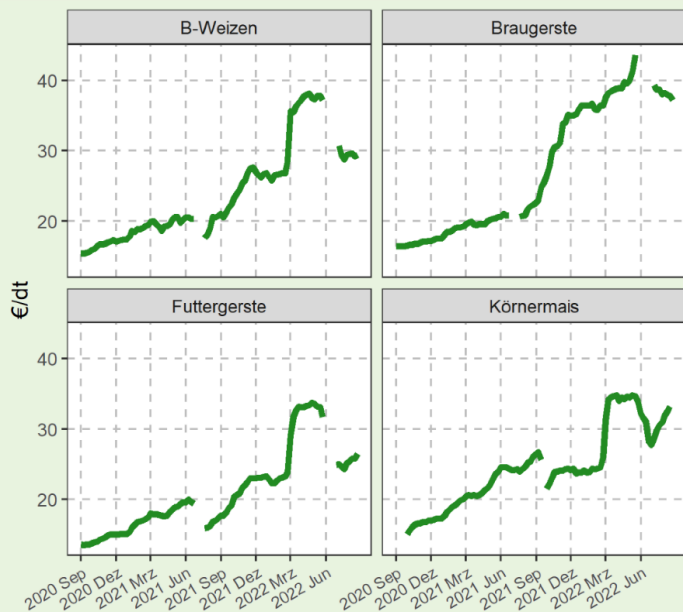


GETREIDE/ÖLSAATEN



€/dt	2022 KW33	2022 KW34	2022 KW35	W/W % Diff	2021 KW35	J/J % Diff
<b>B-Weizen</b>	29,6	29,2	<b>29,4</b>	+0.7%	20,7	+42.0%
<b>Braugerste</b>	37,9	37,8	<b>37,2</b>	-1.6%	22,3	+66.8%
<b>Futtergerste</b>	25,8	25,8	<b>26,5</b>	+2.7%	17,3	+53.2%
<b>Körnermais</b>	32,6	33,2		NA%	26,1	NA%
<b>Raps</b>	62,2	59,0	<b>59,4</b>	+0.7%	53,9	+10.2%
<b>Sojabohnen</b>	61,6	61,6	<b>62,2</b>	+1.0%	52,5	+18.5%

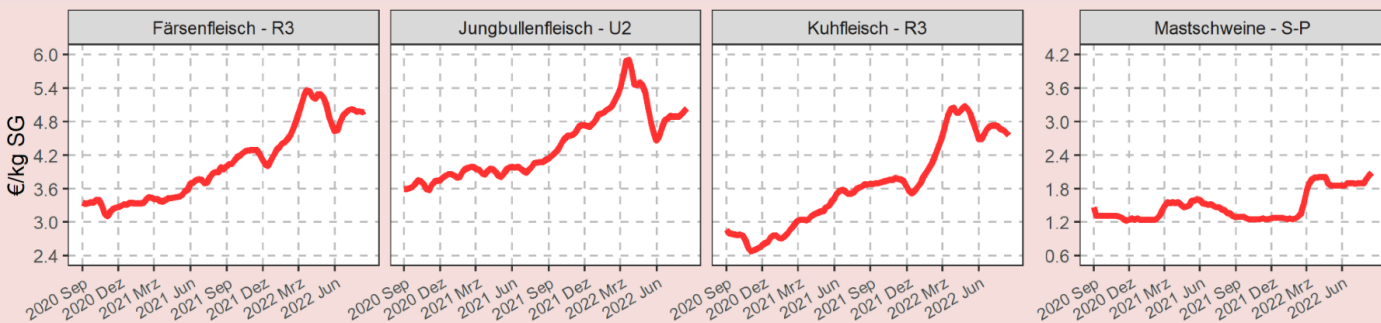


## Kompendium Agrarmärkte 2021 erschienen

Nur wer die Zusammenhänge kennt, kann Märkte verstehen! Der Berichtszeitraum fällt in das zweite Jahr der Covid-19-Pandemie, die Auswirkungen des Klimawandels treten immer deutlicher zutage und weitere, teils marktspezifische Schwierigkeiten (z.B. die Afrikanischen Schweinepest - ASP) kommen hinzu. Aufgrund der voneinander abweichenden Berichtszeiträume fallen bereits erste Schatten des russischen Angriffskrieges in der Ukraine auf einzelne Kapitel. Unter diesen Umständen sind verlässliche und solide Daten für gute Entscheidungen wichtiger denn je.

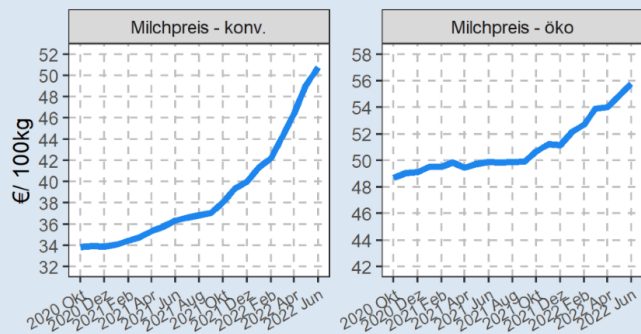
Das Gesamtdokument, sowie die Einzelkapitel und alle als Präsentationsfolien aufbereitete Tabellen und Abbildungen sind abrufbar unter [www.lfl.bayern.de/iem/agrarmarkt/171066/index.php](http://www.lfl.bayern.de/iem/agrarmarkt/171066/index.php).  
Peter Geiger - IEM L

FLEISCH



€/kg SG	2022 KW32	2022 KW33	2022 KW34	W/W % Diff	2021 KW34	J/J % Diff
<b>Färsenfleisch - R3</b>	4,99	4,97	<b>4,99</b>	+0.4%	3,98	+25.4%
<b>Jungbullenfleisch - U2</b>	4,93	4,99	<b>5,04</b>	+1.0%	4,08	+23.5%
<b>Kuhfleisch - R3</b>	4,64	4,61	<b>4,55</b>	-1.3%	3,68	+23.6%
<b>Mastschweine - S-P</b>	1,97	2,04	<b>2,09</b>	+2.5%	1,36	+53.7%

MILCH



€/100 kg	2022 Apr	2022 Mai	2022 Jun	M/M % Diff	2021 Jun	J/J % Diff
<b>Milchpreis - konv.</b>	46,41	49,03	<b>50,79</b>	+3.6%	36,36	+39.7%
<b>Milchpreis - öko</b>	54,03	54,87	<b>55,80</b>	+1.7%	49,89	+11.8%

Getreide/Ölsaaten:

Erzeugerpreis, netto; konv. Ware, Bayern; frei Lager Erfasser; Quelle: BBV Marktberichtsstelle

Fleisch:

Erzeugerpreis, netto; konv. und öko; Bayern; Preis frei Eingang Schlachtstätte, inkl. Zu- und Abschläge; Quelle: LfL-IEM, Amtliche Preisfeststellung

Milch:

Erzeugerpreis, netto; 4.0% Fett, 3.4% Eiweiß; Erzeugerstandort Bayern; monatliche Auszahlung, ohne Abschlusszahlungen, Rückvergütungen, Milchpreisberichtigungen; Quelle: BLE MVO; LfL-IEM

Herausgeber:

Bayerische Landesanstalt für Landwirtschaft, Institut für Ernährungswirtschaft und Märkte; E-Mail: [Maerkte@Lfl.bayern.de](mailto:Maerkte@Lfl.bayern.de); Tel.: 08161 8640-1333;