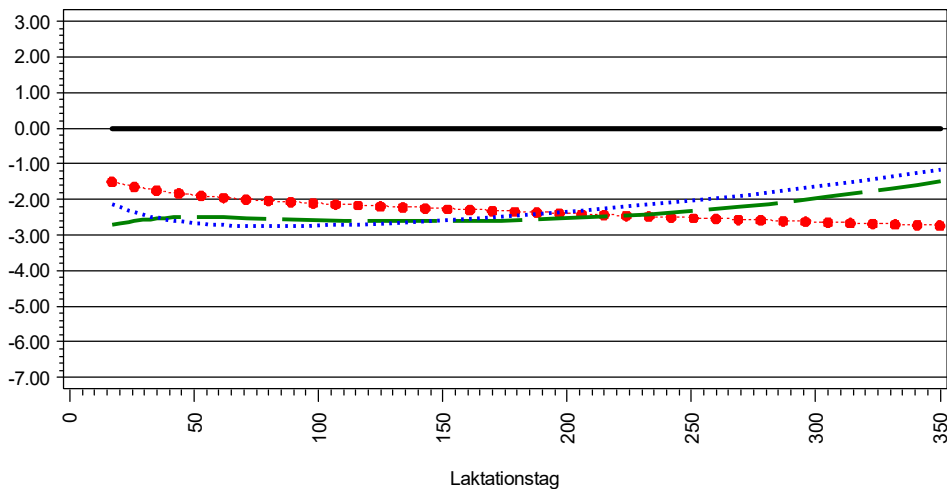


Übersicht Zuchtwertkurven Milchmerkmale

Lebensnummer	Name	Geburtsdatum	GZW	Sich GZW	MW	Sich MW	FW	Sich FW	Fit	Sich Fit	ZWM	ZWF	F %	ZWE	E %
276000910085953	LACHER	26.12.1987	84	97%	82	99%	114	98%	102	95%	-709	-28.4	+0.02	-25.5	0.00

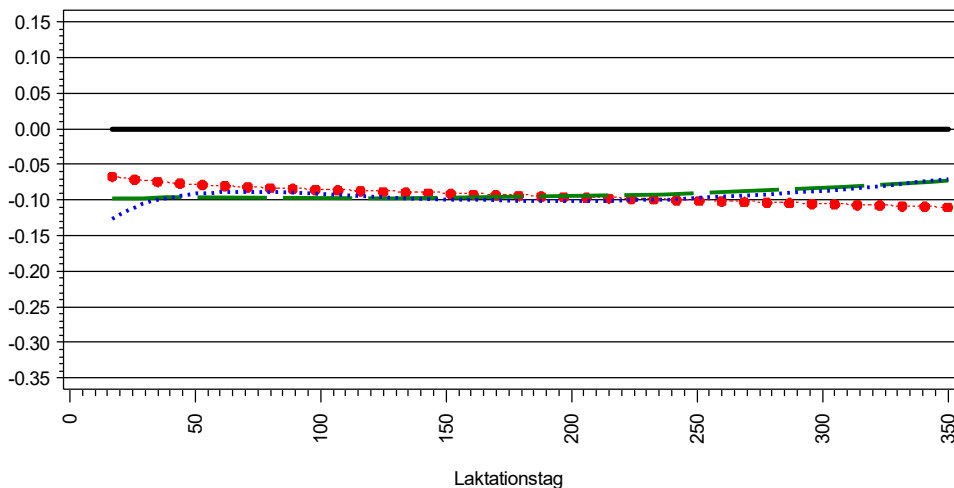
Zuchtwert Milchmenge (kg)



Zuchtwert Persistenz	Pers	Sich Pers
Tier	96	99%
Vater	66	99%
Mutter	95	66%

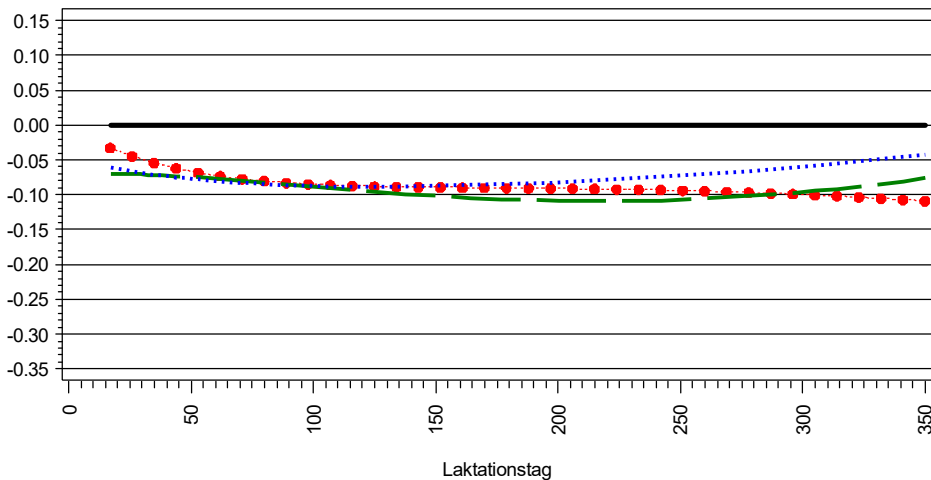
Zuchtwert Milchmenge	1.Lakt.	2.Lakt.	3.Lakt.
Tier	-682	-752	-716
Vater	-865	-1142	-1189
Mutter	-1232	-1538	-1553

Zuchtwert Fettmenge (kg)



Zuchtwert Fettmenge	1.Lakt.	2.Lakt.	3.Lakt.
Tier	-28	-29	-30
Vater	-12	-20	-24
Mutter	-56	-67	-67

Zuchtwert Eiweißmenge (kg)



Zuchtwert Eiweißmenge	1.Lakt.	2.Lakt.	3.Lakt.
Tier	-25	-29	-24
Vater	-27	-39	-34
Mutter	-44	-57	-53

Stand der Information	1.Lakt.	2.Lakt.	3.Lakt.
Töchter	1847	1486	1194
Ø-PM	9	9	9

Töchter in Laktationsabschnitten	1.Lakt.	2.Lakt.	3.Lakt.
8-50	1832	1475	1193
51-100	1792	1470	1178
101-150	1739	1452	1157
151-200	1704	1411	1128
201-250	1665	1385	1088
251-300	1579	1299	1053
301-350	1039	822	900

