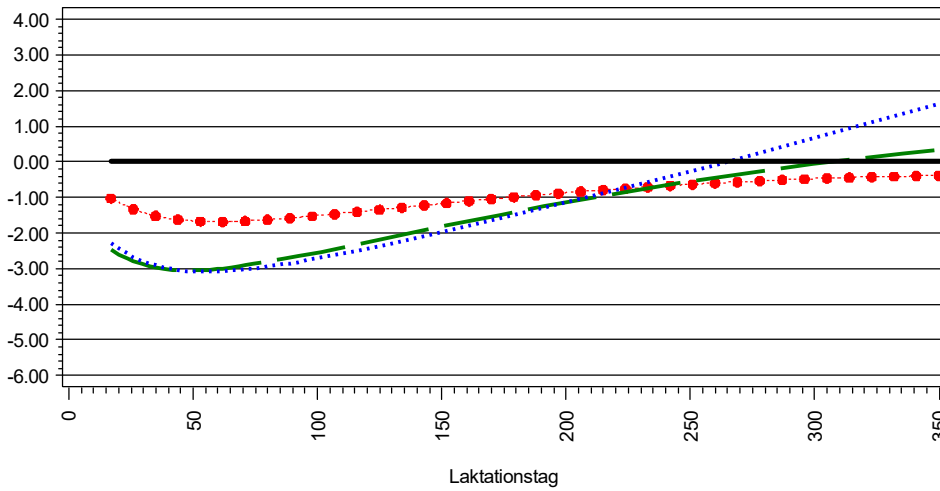


# Übersicht Zuchtwertkurven Milchmerkmale

Lebensnummer	Name	Geburtsdatum	GZW	Sich GZW	MW	Sich MW	FW	Sich FW	Fit	Sich Fit	ZWM	ZWF	F %	ZWE	E %
840000000191215	PRESIDENT	15.09.1995	100	99%	90	99%	106	99%	114	99%	-407	-20.2	-0.04	-11.7	+0.04

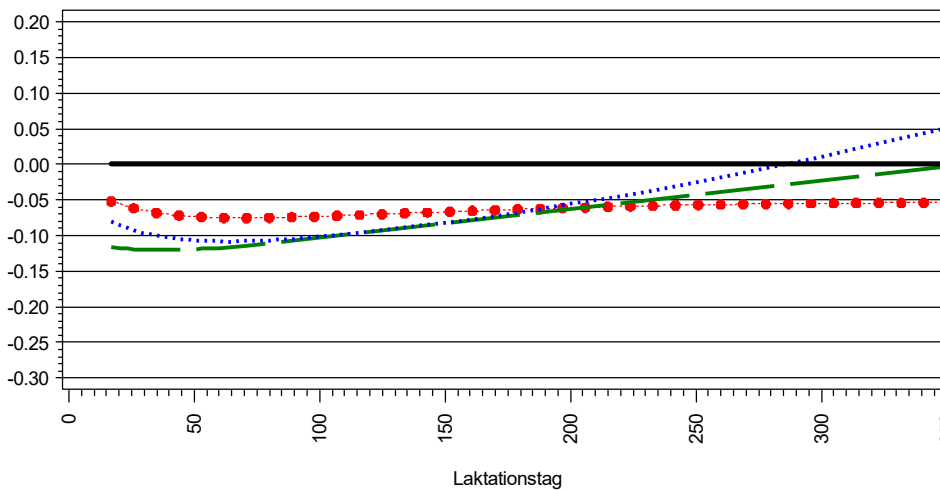
Zuchtwert Milchmenge (kg)



Zuchtwert Persistenz	Pers	Sich Pers
Tier	121	99%
Vater	113	99%
Mutter	107	65%

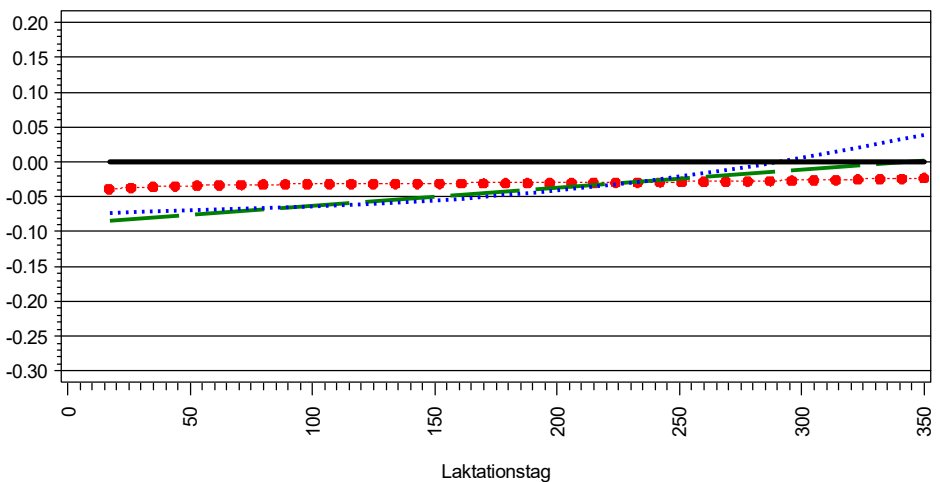
Zuchtwert Milchmenge	1.Lakt.	2.Lakt.	3.Lakt.
Tier	-324	-498	-470
Vater	-117	-49	+1
Mutter	-786	-1007	-1054

Zuchtwert Fettmenge (kg)



Zuchtwert Fettmenge	1.Lakt.	2.Lakt.	3.Lakt.
Tier	-19	-23	-20
Vater	-28	-30	-27
Mutter	-17	-22	-21

Zuchtwert Eiweißmenge (kg)



Zuchtwert Eiweißmenge	1.Lakt.	2.Lakt.	3.Lakt.
Tier	-10	-14	-14
Vater	-17	-21	-20
Mutter	-21	-28	-28

Stand der Information	1.Lakt.	2.Lakt.	3.Lakt.
Töchter	3411	2823	2264
Ø-PM	9	9	9

Töchter in Laktationsabschnitten	1.Lakt.	2.Lakt.	3.Lakt.
8-50	3309	2754	2249
51-100	3284	2757	2223
101-150	3191	2711	2182
151-200	3146	2660	2136
201-250	3088	2603	2095
251-300	2951	2484	2013
301-350	2015	1713	1805

