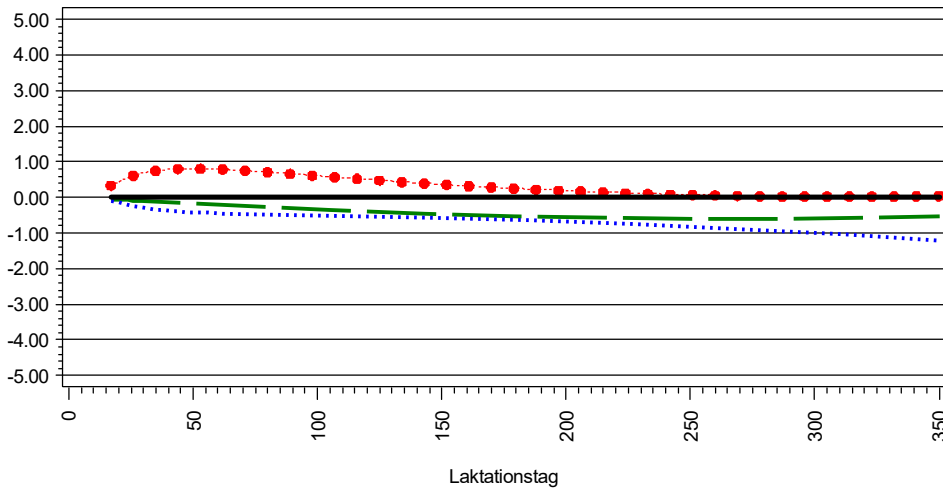


Übersicht Zuchtwertkurven Milchmerkmale

Lebensnummer	Name	Geburtsdatum	GZW	Sich GZW	MW	Sich MW	FW	Sich FW	Fit	Sich Fit	ZWM	ZWF	F %	ZWE	E %
040000499482519	SYMPOSIUM	09.04.2012	107	99%	107	99%	96	99%	103	99%	-69	+13.4	+0.21	+6.7	+0.12

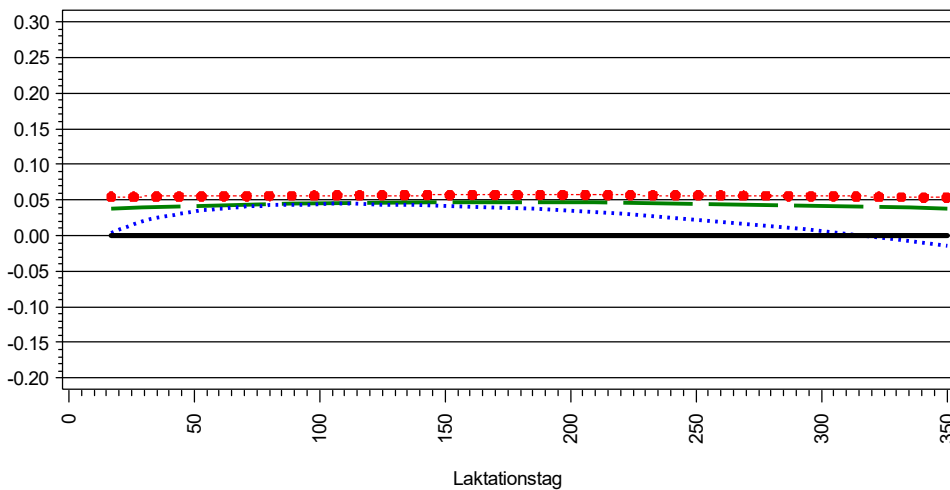
Zuchtwert Milchmenge (kg)



Zuchtwert Persistenz	Pers	Sich Pers
Tier	97	99%
Vater	97	99%
Mutter	111	81%

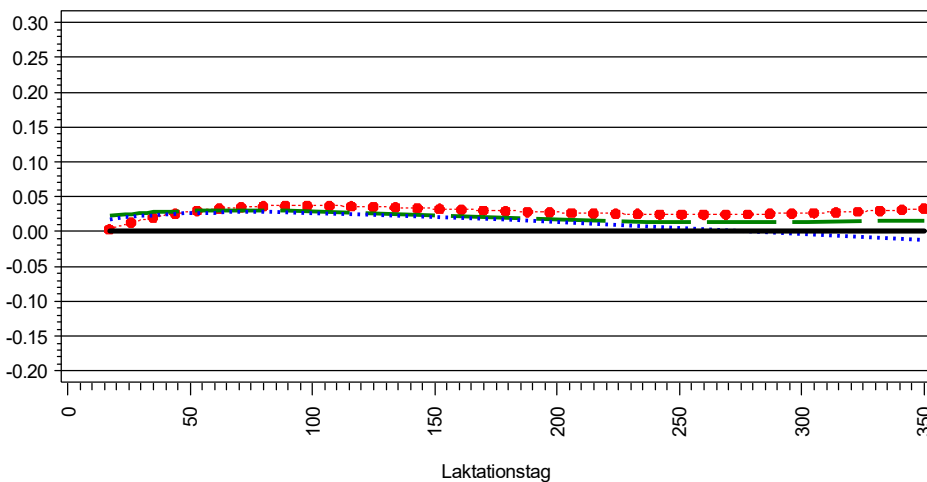
Zuchtwert Milchmenge	1.Lakt.	2.Lakt.	3.Lakt.
Tier	+107	-130	-186
Vater	-182	-26	+11
Mutter	-190	-351	-332

Zuchtwert Fettmenge (kg)



Zuchtwert Fettmenge	1.Lakt.	2.Lakt.	3.Lakt.
Tier	+17	+13	+9
Vater	+6	+16	+19
Mutter	+10	+8	+10

Zuchtwert Eiweißmenge (kg)



Zuchtwert Eiweißmenge	1.Lakt.	2.Lakt.	3.Lakt.
Tier	+9	+6	+5
Vater	+10	+21	+22
Mutter	+2	+1	+2

Stand der Information	1.Lakt.	2.Lakt.	3.Lakt.
Töchter	4767	3539	2399
Ø-PM	7	7	6

Töchter in Laktationsabschnitten	1.Lakt.	2.Lakt.	3.Lakt.
8-50	4481	3384	2259
51-100	4419	3372	2183
101-150	4268	3272	2019
151-200	4131	3111	1825
201-250	4004	3004	1622
251-300	3679	2660	1303
301-350	2002	1330	557

