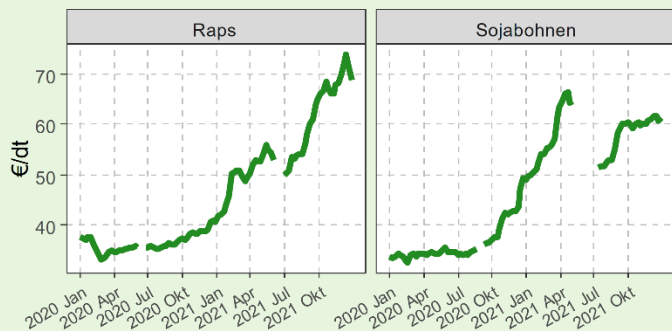
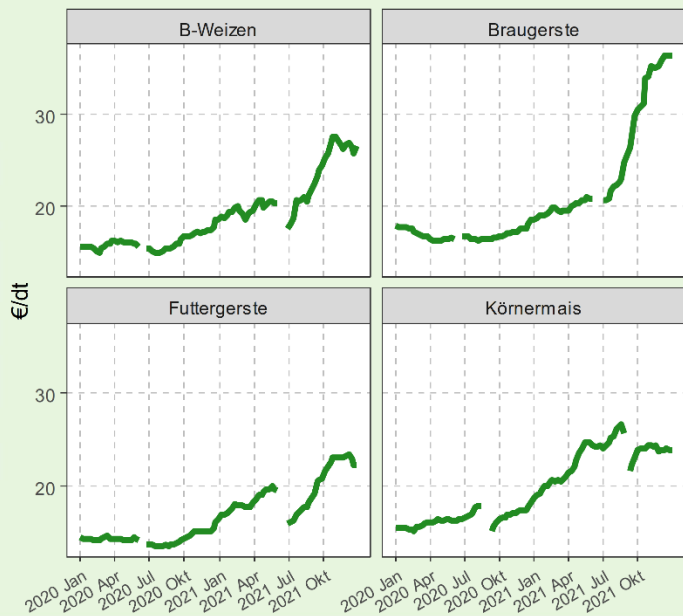


GETREIDE/ÖLSAATEN



€/dt	2022 KW2	2022 KW3	2022 KW4	W/W % Diff	2021 KW4	J/J % Diff
B-Weizen	26,3	25,8	26,5	+2.7%	18,5	+43.2%
Braugerste	36,4	36,4	36,4	+0.0%	18,5	+96.8%
Futtergerste	22,9	22,3	22,3	+0.0%	16,4	+36.0%
Körnermais	24,1	23,8	23,9	+0.4%	18,6	+28.5%
Raps	73,7	71,2	68,6	-3.7%	40,6	+69.0%
Sojabohnen	61,6	60,5	61,2	+1.2%	48,9	+25.2%

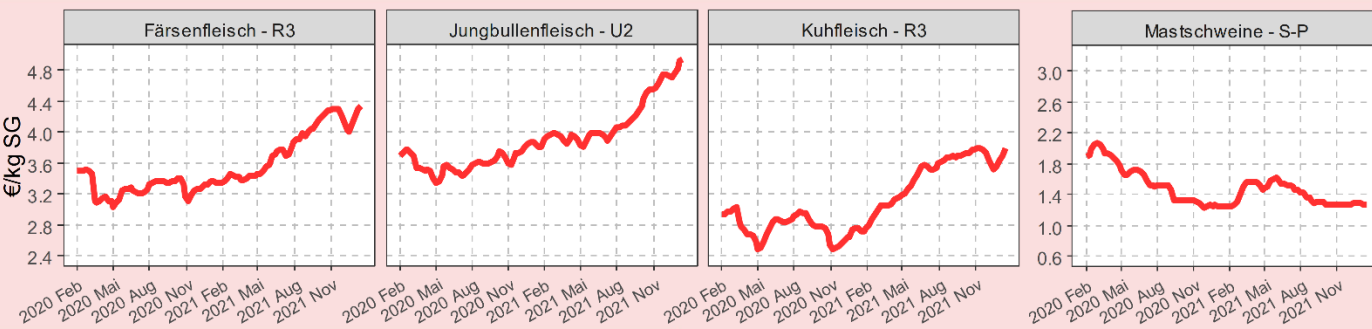


Aktuelles Marktgeschehen – Milch:

Die Milcherzeugung in Bayern und Deutschland blieb 2021 hinter dem Vorjahr zurück. Dieser Trend setzt sich auch zu Beginn des Jahres 2022 fort. Die Milchviehbestände gehen bundesweit zurück. Die Steigerung der Milchleistung und Investitionen in die Betriebe gleichen dies im Hinblick auf die erzeugte Menge nicht aus. Die Nachfrage nach Milchprodukten ist national wie auch international gut. Feste Preise und Notierungen für das Milchsoriment spiegeln die Entwicklungen am Markt.

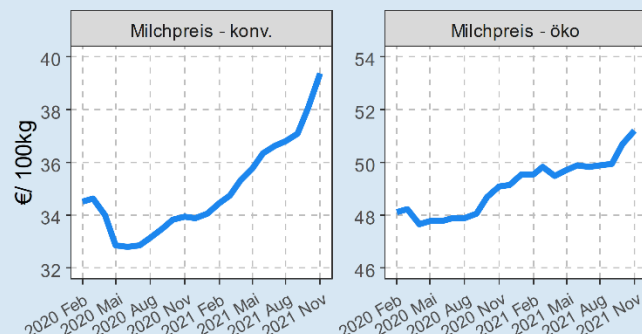
Dr. Corina Jantke – IEM 5

FLEISCH



€/kg SG	2022 KW1	2022 KW2	2022 KW3	W/W % Diff	2021 KW3	J/J % Diff
Färsenfleisch - R3	4,20	4,29	4,34	+1.2%	3,34	+29.9%
Jungbullenfleisch - U2	4,82	4,92	4,94	+0.4%	3,80	+30.0%
Kuhfleisch - R3	3,63	3,70	3,79	+2.4%	2,72	+39.3%
Mastschweine - S-P	1,28	1,27	1,26	-0.8%	1,25	+0.8%

MILCH



€/100 kg	2021 Sep	2021 Okt	2021 Nov	M/M % Diff	2020 Nov	J/J % Diff
Milchpreis - konv.	37,07	38,05	39,38	+3.5%	33,96	+16.0%
Milchpreis - öko	49,92	50,67	51,22	+1.1%	49,07	+4.4%