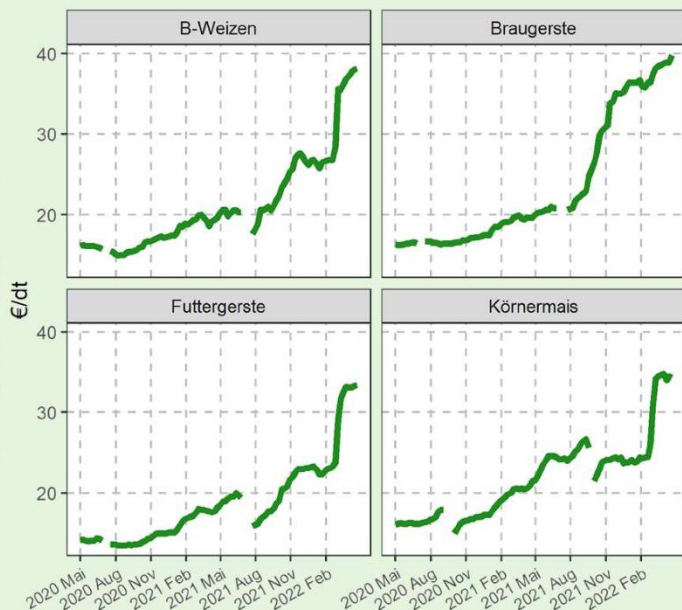


GETREIDE/ÖLSAATEN



| €/dt                | 2022 KW15 | 2022 KW16 | 2022 KW17   | W/W % Diff | 2021 KW17 | J/J % Diff |
|---------------------|-----------|-----------|-------------|------------|-----------|------------|
| <b>B-Weizen</b>     | 37,7      | 38,0      | <b>38,1</b> | +0.3%      | 19,6      | +94.4%     |
| <b>Braugerste</b>   | 38,9      | 38,9      | <b>39,8</b> | +2.3%      | 19,6      | +103.1%    |
| <b>Futtergerste</b> | 33,1      | 33,3      | <b>33,4</b> | +0.3%      | 18,2      | +83.5%     |
| <b>Körnermais</b>   | 34,0      | 34,5      | <b>34,3</b> | -0.6%      | 21,4      | +60.3%     |
| <b>Raps</b>         | 93,7      | 94,0      | <b>99,2</b> | +5.5%      | 50,1      | +98.0%     |
| <b>Sojabohnen</b>   | 69,7      | 70,9      | <b>69,6</b> | -1.8%      | 63,4      | +9.8%      |

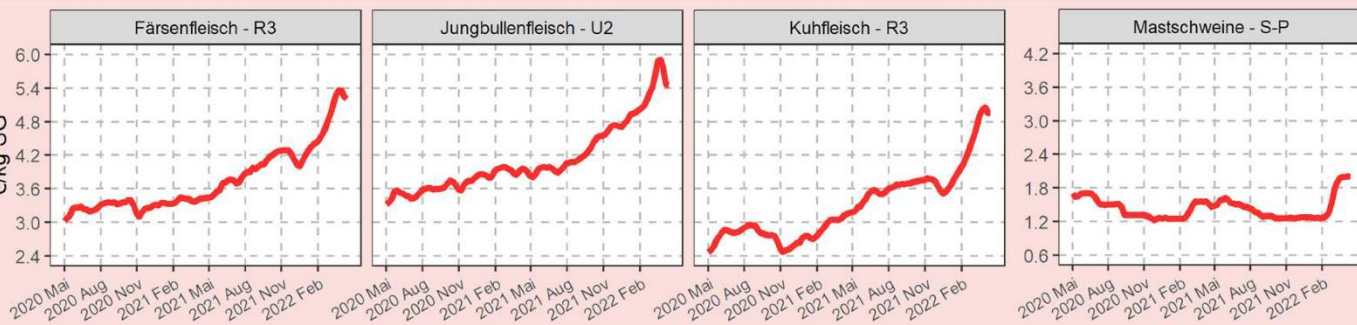


### Aktuelles Marktgeschehen – Spargelernte:

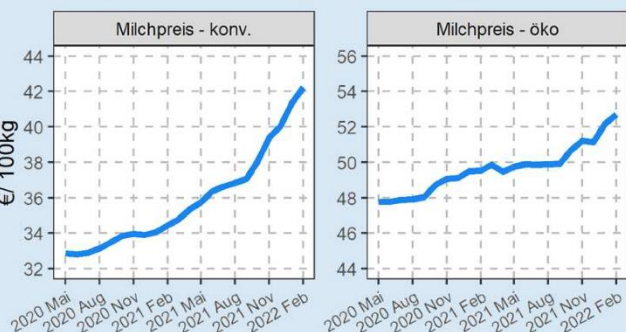
Die Spargelernte ist trotz der relativ kalten Temperaturen voll im Gang. Die Erntemengen steigen entsprechend der Jahreszeit an. Der zu Erntebeginn hohe Preis fällt aufgrund der großen Mengen, die auf den Markt drücken rasch. Die Spargelqualitäten sind durchwegs sehr hoch, da die kalten Temperaturen ein langsames Wachstum bedingten. Der insgesamt zu verzeichnende Preisanstieg bei Lebensmitteln führt dazu, dass die Nachfrage bei den Verbrauchern sehr zögernd verläuft und die Spargelmengen nicht geräumt werden.

Dr. Maria Linderer – IEM 2

FLEISCH



MILCH



| €/kg SG                       | 2022 KW14 | 2022 KW15 | 2022 KW16   | W/W % Diff | 2021 KW16 | J/J % Diff |
|-------------------------------|-----------|-----------|-------------|------------|-----------|------------|
| <b>Färsenfleisch - R3</b>     | 5,35      | 5,24      | <b>5,21</b> | -0.6%      | 3,43      | +51.9%     |
| <b>Jungbullenfleisch - U2</b> | 5,75      | 5,47      | <b>5,46</b> | -0.2%      | 3,95      | +38.2%     |
| <b>Kuhfleisch - R3</b>        | 5,05      | 4,96      | <b>4,96</b> | +0.0%      | 3,15      | +57.5%     |
| <b>Mastschweine - S-P</b>     | 2,00      | 2,01      | <b>2,01</b> | +0.0%      | 1,52      | +32.2%     |

| €/100 kg                  | 2021 Dez | 2022 Jan | 2022 Feb     | M/M % Diff | 2021 Feb | J/J % Diff |
|---------------------------|----------|----------|--------------|------------|----------|------------|
| <b>Milchpreis - konv.</b> | 40,01    | 41,34    | <b>42,24</b> | +2.2%      | 34,44    | +22.6%     |
| <b>Milchpreis - öko</b>   | 51,15    | 52,18    | <b>52,72</b> | +1.0%      | 49,54    | +6.4%      |

Getreide/Ölsaaten:

Erzeugerpreis, netto; konv. Ware, Bayern; frei Lager Erfasser; Quelle: BBV Marktberichtsstelle

Fleisch:

Erzeugerpreis, netto; konv. und öko; Bayern; Preis frei Eingang Schlachtstätte, inkl. Zu- und Abschläge; Quelle: LfL-IEM, Amtliche Preisfeststellung

Milch:

Erzeugerpreis, netto; 4.0% Fett, 3.4% Eiweiß; Erzeugerstandort Bayern; monatliche Auszahlung, ohne Abschlusszahlungen, Rückvergütungen, Milchpreisberichtigungen; Quelle: BLE MVO; LfL-IEM

Herausgeber:

Bayerische Landesanstalt für Landwirtschaft, Institut für Ernährungswirtschaft und Märkte; E-Mail: Maerkte@LfL.bayern.de; Tel.: 08161 8640-1333;